



inalterable entre
-20...C y +110...C



Fondo liso

Base rugosa antideslizante. Carga 20 Kg. uniformemente repartidos. Base disponible en los modelos: 300x200 mm, 400x300 mm y 600 x 400 mm



Fondo reforzado

Base nervada especialmente diseñada para un desplazamiento seguro sobre bandas transportadoras y circuito de rodillos. Base disponible en los modelos 600 x 400 mm para carga de 50 Kg. uniformemente repartidos



Asa abierta

Asa abierta disponible en los modelos EU-6423/EU-6432/EU-6441/EU-6441CV, para un fácil agarre de la caja cargada



Asa cerrada

Asa cerrada disponible en los modelos EU-3212/EU-3217/EU-4312/EU-4317/EU-4323/EU-4332/EU-6412/EU-6417/EU-8622/EU-8632/EU-8642, para un óptimo aprovechamiento del espacio interior



Zona etiquetado

Superficie especial punteada para etiquetas adhesivas



Etiqueta

Hueco especial para la inserción de documentación en los modelos 800 x 600 mm.



Interior caja

Paredes y fondos totalmente lisos para un óptimo aprovechamiento del espacio interior.



Tapa con bisagra

Caja equipada con ranuras para insertar tapa abisagrada



Marcaje

Posibilidad de personalizar con su logotipo, mediante serigrafía o termograbado.



Detalles

Algunos modelos de las cajas EUROBOX están disponibles en color rojo

Plano de paletización de los EUROBOX, sobre palet de medidas europeas de 1200 x 1000 y de 1200 x 800 mm



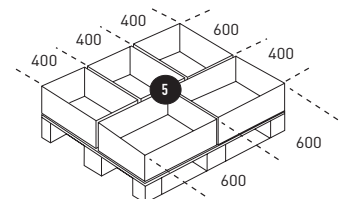
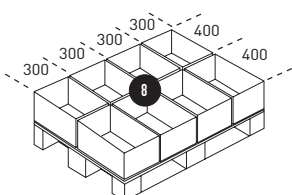
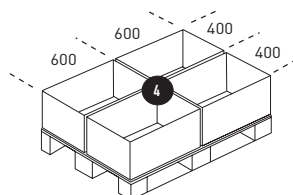
Para otros colores, consúltenos



Consulte nuestra gama para cajas de alimentación



mayor adhesión en bandas transportadoras de rodillos



EUROBOX NORMA EUROPA

(200 x 300 y 300 x 400 mm)

Cajas de plástico apilables de medidas norma europea



inalterable entre
-20...C y +110...C

EU-3212L (ASAS CERRADAS)

Medidas: Alto x Ancho x Fondo

Exteriores: 120 x 200 x 300 mm

Interiores: 115 x 168 x 268 mm

Capacidad: 5 litros

Capacidad de carga: 10 Kg

Peso: 0,42 Kg

Polipropileno

Color: gris



EU-3217L (ASAS CERRADAS)

Medidas: Alto x Ancho x Fondo

Exteriores: 170 x 200 x 300 mm

Interiores: 165 x 168 x 268 mm

Capacidad: 7 litros

Capacidad de carga: 10 Kg

Peso: 0,52 Kg

Polipropileno

Color: gris



EU-4312L (ASAS CERRADAS)

Medidas: Alto x Ancho x Fondo

Exteriores: 120 x 300 x 400 mm

Interiores: 107 x 256 x 356 mm

Capacidad: 10 litros

Capacidad de carga: 15 Kg

Peso: 0,73 Kg

Polipropileno

Color: gris



EU-4317L (ASAS CERRADAS)

Medidas: Alto x Ancho x Fondo

Exteriores: 175 x 300 x 400 mm

Interiores: 162 x 256 x 356 mm

Capacidad: 16 litros

Capacidad de carga: 15 Kg

Peso: 0,90 Kg

Polipropileno

Color: gris



EU-4323L (ASAS CERRADAS)

Medidas: Alto x Ancho x Fondo

Exteriores: 235 x 300 x 400 mm

Interiores: 222 x 256 x 356 mm

Capacidad: 20 litros

Capacidad de carga: 15 Kg

Peso: 1,12 Kg

Polipropileno

Color: gris y rojo



EU-4332L (ASAS CERRADAS)

Medidas: Alto x Ancho x Fondo

Exteriores: 320 x 300 x 400 mm

Interiores: 307 x 256 x 356 mm

Capacidad: 28 litros

Capacidad de carga: 15 Kg

Peso: 1,52 Kg

Polipropileno

Color: gris



EUROBOX NORMA EUROPA

(400 x 600 mm)

Cajas de plástico apilables de medidas norma europea



inalterable entre
-20...C y +110...C



EU-6412L (ASAS CERRADAS)

Medidas: Alto x Ancho x Fondo

Exteriores: 120 x 400 x 600 mm

Interiores: 107 x 356 x 556 mm

Capacidad: 21 litros

Capacidad de Carga: 20 Kg

Peso: 1,32 Kg

Polipropileno

Color: gris



EU-6417L (ASAS CERRADAS)

Medidas: Alto x Ancho x Fondo

Exteriores: 175 x 400 x 600 mm

Interiores: 162 x 356 x 556 mm

Capacidad: 32 litros

Capacidad de Carga: 20 Kg

Peso: 1,60 Kg

Polipropileno

Color: gris



EU-6423L (ASAS ABIERTAS)

Medidas: Alto x Ancho x Fondo

Exteriores: 235 x 400 x 600 mm

Interiores: 222 x 356 x 556 mm

Capacidad: 45 litros

Capacidad de Carga: 20 Kg

Peso: 1,87 Kg

Polipropileno

Color: gris y rojo



EU-6432L (ASAS ABIERTAS)

Medidas: Alto x Ancho x Fondo

Exteriores: 320 x 400 x 600 mm

Interiores: 304 x 356 x 556 mm

Capacidad: 61 litros

Capacidad de Carga: 20 Kg

Peso: 2,58 Kg

Polipropileno

Color: gris



EU-6441L (ASAS ABIERTAS)

Medidas: Alto x Ancho x Fondo

Exteriores: 410 x 400 x 600 mm

Interiores: 397 x 356 x 556 mm

Capacidad: 79 litros

Capacidad de Carga: 20 Kg

Peso: 3,35 Kg

Polipropileno

Color: gris



EU-6441L CV (ASAS ABIERTAS)

Medidas: Alto x Ancho x Fondo

Exteriores: 410 x 400 x 600 mm

Interiores: 397 x 356 x 556 mm

Capacidad: 79 litros **Peso:** 3,35 Kg

Capacidad de Carga: 20 Kg

Medida ventana: 150 x 288 mm

Polipropileno

Color: gris



EUROBOX NORMA EUROPA

(400 x 600 mm)

Cajas de plástico apilables de medidas norma europea con fondo reforzado



combadura
máxima +- 1 mm

inalterable entre
-20...C y +110...C

EU-6412LFR (ASAS CERRADAS)

Medidas: Alto x Ancho x Fondo

Exteriores: 137 x 400 x 600 mm

Interiores: 107 x 356 x 556 mm

Capacidad: 21 litros

Capacidad de Carga: 50 Kg

Peso: 2,07 Kg

Polipropileno

Color: gris



EU-6417LFR (ASAS CERRADAS)

Medidas: Alto x Ancho x Fondo

Exteriores: 192 x 400 x 600 mm

Interiores: 162 x 356 x 556 mm

Capacidad: 32 litros

Capacidad de Carga: 50 Kg

Peso: 2,35 Kg

Polipropileno

Color: gris



EU-6423LFR (ASAS ABIERTAS)

Medidas: Alto x Ancho x Fondo

Exteriores: 252 x 400 x 600 mm

Interiores: 222 x 356 x 556 mm

Capacidad: 45 litros

Capacidad de Carga: 50 Kg

Peso: 2,62 Kg

Polipropileno

Color: gris



EU-6432LFR (ASAS ABIERTAS)

Medidas: Alto x Ancho x Fondo

Exteriores: 337 x 400 x 600 mm

Interiores: 304 x 356 x 556 mm

Capacidad: 61 litros

Capacidad de Carga: 50 Kg

Peso: 3,33 Kg

Polipropileno

Color: gris



EU-6441LFR (ASAS ABIERTAS)

Medidas: Alto x Ancho x Fondo

Exteriores: 427 x 400 x 600 mm

Interiores: 397 x 356 x 556 mm

Capacidad: 79 litros

Capacidad de Carga: 50 Kg

Peso: 4,10 Kg

Polipropileno

Color: gris



EUROBOX NORMA EUROPA

(600 x 800 mm)

Cajas de plástico apilables de medidas norma europea



combadura máxima +- 5 mm
inalterable entre -20...C y +110...C

EU-8612L (ASAS CERRADAS)

Medidas: Alto x Ancho x Fondo

Exteriores: 120 x 600 x 800 mm

Interiores: 113 x 548 x 748 mm

Capacidad: 45 litros **Carga:** 50 Kg

Peso: 3,04 Kg

Polipropileno

Color: gris



NUEVO

EU-8622L (ASAS CERRADAS)

Medidas: Alto x Ancho x Fondo

Exteriores: 220 x 600 x 800 mm

Interiores: 200 x 530 x 730 mm

Capacidad: 80 litros **Carga:** 100 Kg

Peso: 5,7 Kg

Polipropileno

Color: gris



Lateral



Esquinas diseñadas en columna para una mayor resistencia de la caja

Asa cerrada

Asa exterior cerrada, para un óptimo aprovechamiento del espacio interior

Base reforzada

Base nervada especialmente diseñada para un desplazamiento seguro sobre bandas transportadoras y circuitos de rodillos. Carga de 100 Kg, uniformemente repartidos

Zona etiquetado

Superficie especial punteada para etiquetas adhesivas, 2 en el lado largo

Etiqueta

Huecos especiales para la inserción de documentación, uno en el lado largo y otro en el lado corto.

NUEVO

EU-8632L (ASAS CERRADAS)

Medidas: Alto x Ancho x Fondo

Exteriores: 320 x 600 x 800 mm

Interiores: 305 x 530 x 730 mm

Capacidad: 120 litros **Carga:** 100 Kg

Peso: 7 Kg

Polipropileno

Color: gris



NUEVO

EU-8642L (ASAS CERRADAS)

Medidas: Alto x Ancho x Fondo

Exteriores: 420 x 600 x 800 mm

Interiores: 405 x 530 x 730 mm

Capacidad: 160 litros **Carga:** 100 Kg

Peso: 8,2 Kg

Polipropileno

Color: gris



BASES CON RUEDAS

EU-64B C/T (PARA CAJAS DE 400 X 600 mm)

Base con ruedas con tirador

Medidas: Alto x Ancho x Fondo

Exteriores: 925 x 400 x 600 mm

Alto tirador: 830 mm

Carga: 250 Kg

Con 4 ruedas móviles Ø 100 mm.

Estructura en aluminio y esquinas en nylon reforzadas con fibra de vidrio.

EU-86B C/T (PARA CAJAS DE 600 X 800 mm)

Base con ruedas con tirador

Exteriores: 925 x 600 x 800 mm

Alto tirador: 830 mm

Carga: 250 Kg

Con 4 ruedas móviles Ø 100 mm.

Estructura en aluminio y esquinas en nylon reforzadas con fibra de vidrio.



EU-64B (PARA CAJAS DE 400 X 600 mm)

Base con ruedas sin tirador

Medidas: Alto x Ancho x Fondo

Exteriores: 150 x 400 x 600 mm

Carga: 250 Kg

Con 4 ruedas móviles Ø 100 mm.

Estructura en aluminio y esquinas en nylon reforzadas con fibra de vidrio.

EU-86B (PARA CAJAS DE 600 X 800 mm)

Base con ruedas sin tirador

Exteriores: 150 x 600 x 800 mm

Alto tirador: 830 mm

Carga: 250 Kg

Con 4 ruedas móviles Ø 100 mm.

Estructura en aluminio y esquinas en nylon reforzadas con fibra de vidrio.



Solicite información para otras medidas
carretillas elevadoras
ver página 31