

ARMARIOS PARA HERRAMIENTAS

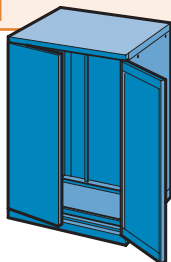


ARMARIOS PARA HERRAMIENTAS

36 x 27 U

Ancho 717 mm, Fondo 595 mm

ARMAZON

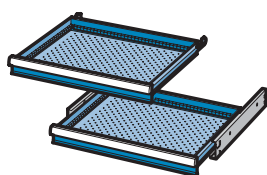


Estructura metálica en chapa de acero de alta calidad, acabado pintura en polvo según carta de colores. Estructura interior con cremallera perforada cada 25 mm, que permite la instalación de cajones de diferentes alturas, así como de estantes extraíbles. Puertas abatibles con sistema de cierre centralizado con bloqueo antivuelco, evitando la apertura de cajones cuando uno se ha extraído.

| Alto mm | Alto Útil mm | Referencia |
|---------|--------------|------------|
| 1000 | 900 | APB-362710 |

CAJONES

Estructura metálica en chapa de acero de alta calidad, acabado con pintura en polvo según carta de colores. Los cajones con diferentes alturas de frontal pueden combinarse en cada armazón; la suma total de los frontales deberá coincidir con la altura útil del armazón. Laterales ranurados cada 17mm y fondos perforados, posibilitan la colocación de todo tipo de subdivisión. Equipados con tirador de aluminio, tapones plásticos en los extremos, etiqueta de cartulina y protector plástico transparente. Sistema de cierre antivuelco con bloqueo de apertura cuando un cajón está abierto.

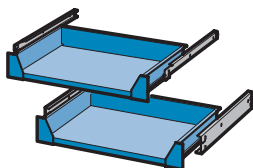


| Alto Frontal mm/extracción | Alto Útil mm | Alto lateral cajón mm | Carga Kg | Referencia |
|----------------------------|--------------|-----------------------|----------|------------|
| 75 S | 61 | 52 | 80 | CS-3627075 |
| 75 T | 54 | 52 | 200 | CT-3627075 |
| Etiqueta cartulina | | | | EC-3627 |
| Protector | | | | PEC-3627 |

(*)Capacidades de carga repartidas uniformemente

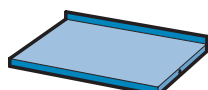
ESTANTES EXTRAIBLES

Estructura metálica en chapa de acero de alta calidad, acabado con pintura en polvo según carta de colores. De extensión simple o total, graduables en altura. Sistema de cierre antivuelco con bloqueo de apertura cuando un estante está extraído.



| Alto mm | Ancho Útil mm | Fondo Útil mm | Carga Kg | Referencia |
|---------|---------------|---------------|----------|-------------|
| 75 S | 610 | 459 | 80 | EES-3627075 |
| 75 T | 610 | 459 | 200 | EET-3627075 |


ESTANTE REGULABLE



Estructura metálica en chapa de acero de alta calidad, acabado con pintura en polvo según carta de colores. Regulables en altura, material de fijación incluido.

| Alto mm | Ancho Útil mm | Fondo Útil mm | Carga Kg | Referencia |
|---------|---------------|---------------|----------|------------|
| 75 | 656 | 465 | 100 | ER-3627075 |

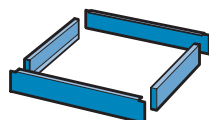
REBORDE METÁLICO TRILATERAL



Estructura metálica en chapa de acero de alta calidad, pintada en color negro, opcional con o sin goma nitrílica negra estriada. Se fija sobre el armario con cinta adhesiva de doble cara.

| | Ancho mm | Fondo mm | Alto mm | Referencia |
|---|----------|----------|---------|------------|
| Goma estriada | 712 | 590 | 3 | GOM-36273 |
| Reborde metálico trilateral con goma negra estriada | 717 | 595 | 20 | REB-36273 |

ZOCALOS



Estructura metálica en chapa de acero de alta calidad, acabado con pintura en polvo según carta de colores. Sirven para el transporte de un armario totalmente cargado, mediante transpaleta manual o carretilla elevadora. Los zócalos se atornillan al armazón. Material de fijación incluido.

| Ancho mm | Fondo mm | Alto mm | Referencia |
|----------|----------|---------|------------|
| 716 | 542 | 100 | ZH-362710 |



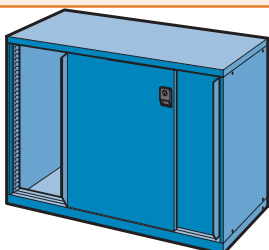
Medidas útiles de cajón 612 x 459 mm = 36 x 27 U (U= unidad de 17 mm). S = Cajón de extracción simple al 85-90%. T= Cajón de extracción total al 100%. Capacidad de carga repartida uniformemente

ARMARIOS PARA HERRAMIENTAS

36 + 36 x 27 U

Ancho 1430 mm, Fondo 627 mm

ARMAZON

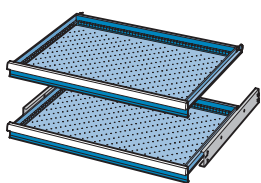


Estructura metálica en chapa de acero de alta calidad, acabado pintura en polvo según carta de colores. Estructura interior con cremallera perforada cada 25 mm, que permite la instalación de cajones de diferentes alturas, así como de estantes extraíbles. Puertas correderas con sistema de cierre centralizado.

| Alto mm | Alto Útil mm | Referencia |
|---------|--------------|------------|
| 1000 | 900 | APC-362710 |

CAJONES

Estructura metálica en chapa de acero de alta calidad, acabado con pintura en polvo según carta de colores. Los cajones con diferentes alturas de frontal pueden combinarse en cada armazón; la suma total de los frontales deberá coincidir con la altura útil del armazón. Laterales ranurados cada 17 mm y fondos perforados, posibilitan la colocación de todo tipo de subdivisión. Equipados con tirador de aluminio, tapones plásticos en los extremos, etiqueta de cartulina y protector plástico transparente.

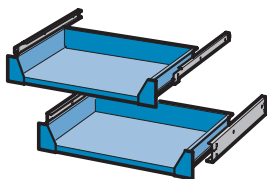


| Alto Frontal mm/extracción | Alto Útil mm | Alto lateral cajón mm | Carga Kg | Referencia |
|-------------------------------|-----------------|--------------------------|----------|------------|
| 75 S | 61 | 52 | 80 | CS-3627075 |
| 75 T | 54 | 52 | 200 | CT-3627075 |
| Etiqueta cartulina | | | | EC-3627 |
| Protector | | | | PEC-3627 |

(*)Capacidades de carga repartidas uniformemente

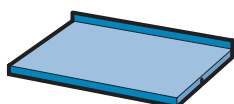
ESTANTES EXTRAIBLES

Estructura metálica en chapa de acero de alta calidad, acabado con pintura en polvo según carta de colores. De extensión simple o total, graduables en altura. Sistema de cierre antivuelco con bloqueo de apertura cuando un estante está extraído.



| Alto mm | Ancho Útil mm | Fondo Útil mm | Carga Kg | Referencia |
|---------|---------------|---------------|----------|-------------|
| 75 S | 610 | 459 | 80 | EES-3627075 |
| 75 T | 610 | 459 | 200 | EET-3927075 |


ESTANTE REGULABLE



Estructura metálica en chapa de acero de alta calidad, acabado con pintura en polvo según carta de colores. Regulares en altura, material de fijación incluido.

| Alto mm | Ancho Útil mm | Fondo Útil mm | Carga Kg | Referencia |
|---------|---------------|---------------|----------|------------|
| 75 | 656 | 465 | 100 | ER-3627075 |

REBORDE METÁLICO TRILATERAL



Estructura metálica en chapa de acero de alta calidad, pintada en color negro, opcional con o sin goma nitrílica negra estriada. Se fija sobre el armario con cinta adhesiva de doble cara.

| | Ancho mm | Fondo mm | Alto mm | Referencia |
|---|----------|----------|---------|-------------|
| Goma estriada | 1423 | 623 | 3 | GOM-36273/2 |
| Reborde metálico trilateral con goma negra estriada | 1423 | 627 | 20 | REB-36273/2 |

ZOCALOS



Estructura metálica en chapa de acero de alta calidad, acabado con pintura en polvo según carta de colores. Sirven para el transporte de un armario totalmente cargado, mediante transpaleta manual o carretilla elevadora. Los zócalos se atornillan al armazón. Material de fijación incluido.

| Ancho mm | Fondo mm | Alto mm | Referencia |
|----------|----------|---------|-------------|
| 1430 | 542 | 100 | ZH-362710/2 |



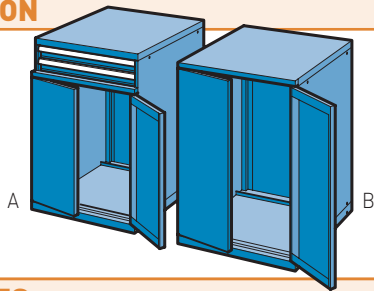
Medidas útiles de cajón 612 x 459 mm = 36 x 27 U (U= unidad de 17 mm). S = Cajón de extracción simple al 85-90%. T= Cajón de extracción total al 100%. Capacidad de carga repartida uniformemente

ARMARIOS PARA HERRAMIENTAS

36 x 36 U

Ancho 717 mm, Fondo 748 mm

ARMAZON

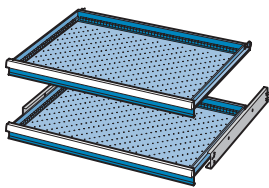


Estructura metálica en chapa de acero de alta calidad, acabado pintura en polvo según carta de colores. Estructura interior con cremallera perforada cada 25 mm, que permite la instalación de cajones de diferentes alturas, así como de estantes extraíbles. Sistema de cierre centralizado con bloqueo antivuelco, evitando la apertura de cajones cuando uno se ha extraído. La referencia APB-363610/C, se divide en dos alturas parciales: la superior con cajonera de 150mm y la inferior con una par de puertas abatibles.

| Alto mm | Alto Útil mm | Referencia |
|----------|--------------|--------------|
| 1000 (A) | 150/700 (A) | APB-363610/C |
| 1000 (B) | 900 (B) | APB-363610 |

CAJONES

Estructura metálica en chapa de acero de alta calidad, acabado con pintura en polvo según carta de colores. Los cajones con diferentes alturas de frontal pueden combinarse en cada armazón; la suma total de los frontales deberá coincidir con la altura útil del armazón. Laterales ranurados cada 17mm y fondos perforados, posibilitan la colocación de todo tipo de subdivisión. Equipados con tirador de aluminio, tapones plásticos en los extremos, etiqueta de cartulina y protector plástico transparente. Sistema de cierre antivuelco con bloqueo de apertura cuando un cajón está abierto.



| Alto Frontal mm/extracción | Alto Útil mm | Alto lateral cajón mm | Carga Kg | Referencia |
|----------------------------|--------------|-----------------------|----------|------------|
| 50 S | 36 | 33 | 60 | CS-3636050 |
| 75 S | 61 | 52 | 80 | CS-3636075 |
| 75 T | 54 | 52 | 200 | CT-3636075 |
| 100 S | 86 | 77 | 100 | CS-3636100 |
| 100 T | 79 | 77 | 200 | CT-3636100 |
| 150 S | 136 | 127 | 100 | CS-3636150 |
| 150 T | 129 | 127 | 200 | CT-3636150 |

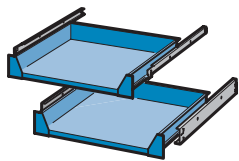
(*)Capacidades de carga repartidas uniformemente

Etiqueta cartulina
Protector

EC-3636
PEC-3636

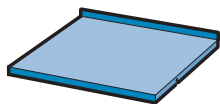
ESTANTES EXTRAIBLES

Estructura metálica en chapa de acero de alta calidad, acabado con pintura en polvo según carta de colores. De extensión simple o total, graduables en altura. Sistema de cierre antivuelco con bloqueo de apertura cuando un estante está extraído.



| Alto mm | Ancho Útil mm | Fondo Útil mm | Carga Kg | Referencia |
|---------|---------------|---------------|----------|-------------|
| 75 S | 610 | 612 | 80 | EES-3636075 |
| 75 T | 610 | 612 | 200 | EET-3636075 |


ESTANTE REGULABLE



Estructura metálica en chapa de acero de alta calidad, acabado con pintura en polvo según carta de colores. Regulables en altura, material de fijación incluido.

| Alto mm | Ancho Útil mm | Fondo Útil mm | Carga Kg | Referencia |
|---------|---------------|---------------|----------|------------|
| 75 | 656 | 618 | 100 | ER-3636075 |

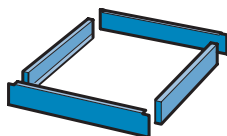
REBORDE METÁLICO TRILATERAL



Estructura metálica en chapa de acero de alta calidad, pintada en color negro, opcional con o sin goma nitrílica negra estriada. Se fija sobre el armario con cinta adhesiva de doble cara.

| | Alto mm | Referencia |
|---|---------|-------------|
| Goma estriada armario tipo A 712 x 720 | 3 | GOM-36363 |
| Reborde metálico trilateral con goma negra estriada (A) | 20 | REB-36363 |
| Goma estriada armario tipo B 712 x 743 | 3 | GOM-36363/B |
| Reborde metálico trilateral con goma negra estriada (B) | 20 | REB-36363/B |

ZOCALOS



Estructura metálica en chapa de acero de alta calidad, acabado con pintura en polvo según carta de colores. Sirven para el transporte de un armario totalmente cargado, mediante transpaleta manual o carretilla elevadora. Los zócalos se atornillan al armazón. Material de fijación incluido.

| Ancho mm | Fondo mm | Alto mm | Referencia |
|----------|----------|---------|------------|
| 716 | 695 | 100 | ZH-363610 |



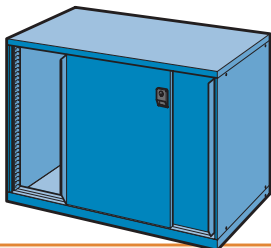
Medidas útiles de cajón 612 x 612 mm = 36 x 36 U (U= unidad de 17 mm). S = Cajón de extracción simple al 85-90%. T= Cajón de extracción total al 100%. Capacidad de carga repartida uniformemente

ARMARIOS PARA HERRAMIENTAS

36 + 36 x 36 U

Ancho 1430 mm, Fondo 780 mm

ARMAZON

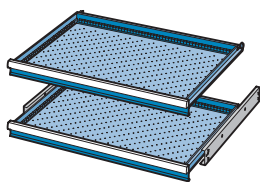


Estructura metálica en chapa de acero de alta calidad, acabado pintura en polvo según carta de colores. Estructura interior con cremallera perforada cada 25 mm, que permite la instalación de cajones de diferentes alturas, así como de estantes extraíbles. Puertas correderas con sistema de cierre centralizado con bloqueo antivuelco, evitando la apertura de cajones cuando uno se ha extraído.

| Alto mm | Alto Útil mm | Referencia |
|---------|--------------|------------|
| 1000 | 900 | APC-363610 |

CAJONES

Estructura metálica en chapa de acero de alta calidad, acabado con pintura en polvo según carta de colores. Los cajones con diferentes alturas de frontal pueden combinarse en cada armazón; la suma total de los frontales deberá coincidir con la altura útil del armazón. Laterales ranurados cada 17mm y fondos perforados, posibilitan la colocación de todo tipo de subdivisión. Equipados con tirador de aluminio, tapones plásticos en los extremos, etiqueta de cartulina y protector plástico transparente. Sistema de cierre antivuelco con bloqueo de apertura cuando un cajón está abierto.



| Alto Frontal mm/extracción | Alto Útil mm | Alto lateral cajón mm | Carga Kg | Referencia |
|-------------------------------|-----------------|--------------------------|----------|------------|
| 50 S | 36 | 33 | 60 | CS-3636050 |
| 75 S | 61 | 52 | 80 | CS-3636075 |
| 75 T | 54 | 52 | 200 | CT-3636075 |
| 100 S | 86 | 77 | 100 | CS-3636100 |
| 100 T | 79 | 77 | 200 | CT-3636100 |
| 150 S | 136 | 127 | 100 | CS-3636150 |
| 150 T | 129 | 127 | 200 | CT-3636150 |

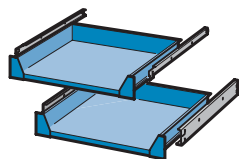
(*)Capacidades de carga repartidas uniformemente

Etiqueta cartulina
Protector

EC-3636
PEC-3636

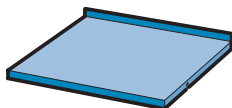
ESTANTES EXTRAIBLES

Estructura metálica en chapa de acero de alta calidad, acabado con pintura en polvo según carta de colores. De extensión simple o total, graduables en altura. Sistema de cierre antivuelco con bloqueo de apertura cuando un estante está extraído.



| Alto mm | Ancho Útil mm | Fondo Útil mm | Carga Kg | Referencia |
|---------|---------------|---------------|----------|-------------|
| 75 S | 610 | 612 | 80 | EES-3636075 |
| 75 T | 610 | 612 | 200 | EET-3636075 |


ESTANTE REGULABLE



Estructura metálica en chapa de acero de alta calidad, acabado con pintura en polvo según carta de colores. Regulares en altura, material de fijación incluido.

| Alto mm | Ancho Útil mm | Fondo Útil mm | Carga Kg | Referencia |
|---------|---------------|---------------|----------|------------|
| 75 | 656 | 618 | 100 | ER-3636075 |

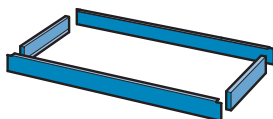
REBORDE METÁLICO TRILATERAL



Estructura metálica en chapa de acero de alta calidad, pintada en color negro, opcional con o sin goma nitrílica negra estriada. Se fija sobre el armario con cinta adhesiva de doble cara.

| | Ancho mm | Fondo mm | Alto mm | Referencia |
|---|----------|----------|---------|-------------|
| Goma estriada | 1423 | 776 | 3 | GOM-36363/2 |
| Reborde metálico trilateral con goma negra estriada | 1430 | 780 | 20 | REB-36363/2 |

ZOCALOS



Estructura metálica en chapa de acero de alta calidad, acabado con pintura en polvo según carta de colores. Sirven para el transporte de un armario totalmente cargado, mediante transpaleta manual o carretilla elevadora. Los zócalos se atornillan al armazón. Material de fijación incluido.

| Ancho mm | Fondo mm | Alto mm | Referencia |
|----------|----------|---------|-------------|
| 1430 | 693 | 100 | ZH-363610/2 |



Medidas útiles de cajón 612 x 612 mm = 36 x 36 U (U= unidad de 17 mm). S = Cajón de extracción simple al 85-90%. T= Cajón de extracción total al 100%. Capacidad de carga repartida uniformemente