

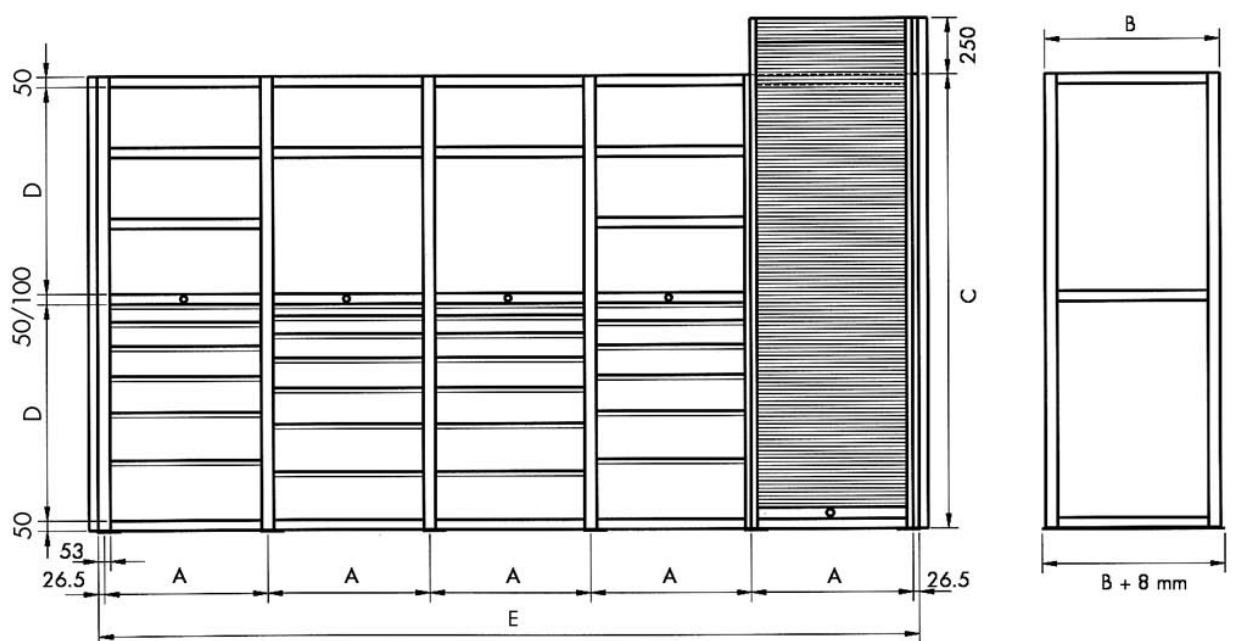
SISTEMA ESTANTERÍAS CON CAJONES



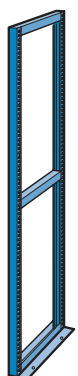
SISTEMA ESTANTERÍAS CON CAJONES

DIMENSIONES:

- A Ancho en U:** 714 mm = 36 U
1020 mm = 54 U
1428 mm = 78 U
- B Fondo bastidor:** 706 mm, para cajón de fondo 36 U y ancho 36 U, 54 U y 78 U
553 mm, para cajón de fondo 27 U y ancho 36 U y 54 U
- C Alto bastidor:** 2000 mm
2200 mm
2500 mm
3000 mm
- D Alto útil:** Es la altura del bastidor menos las alturas de los estantes regulables y los estantes base.
- E Ancho extantería:** Suma de anchos de cuerpo + 53 mm que equivalen al ancho de 1 bastidor.



BASTIDORES




Perfiles de acero, con pintura en polvo según carta de colores, ranurados cada 25mm en ambos lados, posibilitan la instalación de estantes y cajones a diferentes alturas. El bastidor se compone de un puntal frontal y uno posterior, soldados a los travesaños de unión, conformando una estructura firme y sólida. Todos los bastidores van equipados con una pletina perforada para atornillarlos al suelo. Material de fijación incluido.


Alto mm	Alto útil mm	Ancho mm	Fondo mm	Unidades	Nº estantes universales	Nº estantes inferiores	Referencia
2000	1900	53	706	36	1	1	BA-367020
2200	2050	53	706	36	2	1	BA-367022
2500	2350	53	706	36	2	1	BA-367025
3000	2850	53	706	36	2	1	BA-367030
2000	1900	53	553	27	1	1	BA-275520
2200	2050	53	553	27	2	1	BA-275522
2500	2350	53	553	27	2	1	BA-275525
3000	2850	53	553	27	2	1	BA-275530

SISTEMA ESTANTERÍAS CON CAJONES

PANELES POSTERIORES

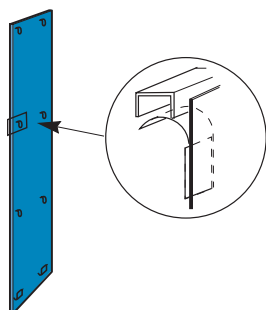


Fabricados en chapa de acero, pintura en polvo según carta de colores. Se suministra en 2 piezas. Material de fijación incluido.



Alto mm	Ancho U mm	Unidades	Referencia
2000	714	36	PNP-3620
2200	714	36	PNP-3622
2500	714	36	PNP-3625
3000	714	36	PNP-3630
2000	1020	54	PNP-5420
2200	1020	54	PNP-5422
2500	1020	54	PNP-5425
3000	1020	54	PNP-5430
2000	1428	78	PNP-7820
2200	1428	78	PNP-7822
2500	1428	78	PNP-7825
3000	1428	78	PNP-7830

PANELES LATERALES INTERMEDIOS



Fabricados en chapa de acero, pintura en polvo según carta de colores. Para su montaje en los laterales del bastidor, para la separación de cuerpos.

Fondo mm	Unidades	Altura mm	Fondo panel mm	Referencia
706	36	2000	598	PNL-3620
		2200	598	PNL-3622
		2500	598	PNL-3625
		3000	598	PNL-3630
553	27	2000	445	PNL-2720
		2200	445	PNL-2722
		2500	445	PNL-2725
		3000	445	PNL-2730

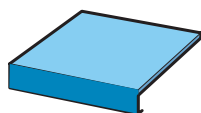
PANELES FINALES



Fabricados en chapa de acero, pintura en polvo según carta de colores. Se atornillan a los bastidores, sobresaliendo 24mm hacia delante, integrando así los tiradores de los cajones en toda la estructura. Material de fijación incluido.

Fondo mm	Unidades	Altura bastidor mm	Ancho paneles mm	Fondo paneles mm	Referencia
706	36	2000	730	30	PNF-3620
		2200	730	30	PNF-3622
		2500	730	30	PNF-3625
		3000	730	30	PNF-3630
553	27	2000	577	30	PNF-2720
		2200	577	30	PNF-2722
		2500	577	30	PNF-2725
		3000	577	30	PNF-2730

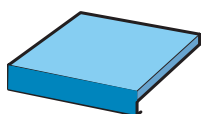
ESTANTES REGULABLES GRUESO 25 mm



Fabricados en chapa de acero, pintura en polvo según carta de colores. Se fijan a los bastidores mediante soportes, que posibilitan un cambio en altura en cualquier momento.

Ancho mm	Unidades	Fondo bastidor mm	Ancho útil mm	Fondo útil mm	Carga Kg	Referencia
714	36	706	659	701	150	ER-3636
1020	54	706	965	701	150	ER-5436
714	36	553	659	548	150	ER-3627
1020	54	553	965	548	150	ER-5427

ESTANTES UNIVERSALES , GRUESO 50/100 mm

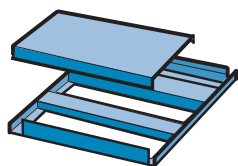


Fabricados en chapa de acero, pintura en polvo según carta de colores. Van equipados con 4 soportes que se atornillan por seguridad. Los estantes de 50mm pueden utilizarse como estante superior. Material de fijación incluido.

Ancho mm	Unidades	Fondo mm	Ancho útil mm	Fondo útil mm	Carga Kg	Referencia 50 mm	Referencia 100 mm
714	36	706	660	701	200	EU05-3636	EU10-3636
1020	54	706	966	701	200	EU05-5436	EU10-5436
1428	78	706	1374	701	200	EU05-7836	EU10-7836
714	36	553	660	548	200	EU05-3627	EU10-3627
1020	54	553	966	548	200	EU05-5427	EU10-5427

SISTEMA ESTANTERÍAS CON CAJONES

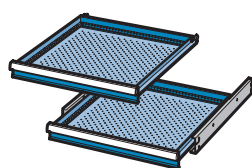
ESTANTE BASE, GRUESO 50 mm



Fabricados en chapa de acero, pintura en polvo según carta de colores. Los estantes base se atornillan en la parte inferior del bastidor y se cubren con un cubre-estante liso. Material de fijación incluido.

Ancho	Unidades	Fondo	Ancho útil	Fondo útil	Carga	Ref. Estante base	Ref. Cubre-estante
mm		mm	mm	mm	Kg		
714	36	706	660	696	200	EB-3636	CEB-3636
1020	54	706	966	696	200	EB-5436	CEB-5436
1428	78	706	1374	696	200	EB-7836	CEB-7836
714	36	553	660	543	200	EB-3627	CEB-3627
1020	54	553	966	543	200	EB-5427	CEB-5427

CAJONES 36 x 36U



Alto frontal	Alto útil	Alto lateral	Carga	Referencia
mm	mm	mm	Kg	
50 S	36	33	60	CS-3636050
75 S	61	52	80	CS-3636075
75 T	54	52	200	CT-3636075
100 S	86	77	100	CS-3636100
100 T	79	77	200	CT-3636100
125 S	111	77	100	CS-3636125
125 T	104	77	200	CT-3636125
150 S	136	127	100	CS-3636150
150 T	129	127	200	CT-3636150
175 S	161	127	100	CS-3636175
175 T	154	127	200	CT-3636175
200 S	186	177	100	CS-3636200
200 T	179	177	200	CT-3636200
250 S	236	227	100	CS-3636250
250 T	229	227	200	CT-3636250
300 S	286	277	100	CS-3636300
300 T	279	277	200	CT-3636300
400 S	386	277	100	CS-3636400
400 T	379	277	200	CT-3636400
450 T	429	277	200	CT-3636450

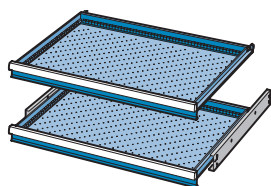
Etiqueta cartulina
Protector

EC- 3636
PEC- 3636



Medidas útiles de cajón 612 x 612 mm = 36 x 36U (U= unidad de 17 mm). CSS = Cajón de extracción simple al 85-90%. T= Cajón de extracción total al 100%. Capacidad de carga repartida uniformemente

CAJONES 54 x 36U



Alto frontal	Alto útil	Alto lateral	Carga	Referencia
mm	mm	mm	Kg	
50 S	36	33	60	CS-5436050
75 S	61	52	80	CS-5436075
75 T	54	52	200	CT-5436075
100 S	86	77	80	CS-5436100
100 T	79	77	200	CT-5436100
125 S	111	77	80	CS-5436125
125 T	104	77	200	CT-5436125
150 S	136	127	80	CS-5436150
150 T	129	127	200	CT-5436150
175 S	161	127	80	CS-5436175
175 T	154	127	200	CT-5436175
200 S	186	177	80	CS-5436200
200 T	179	177	200	CT-5436200
250 S	236	227	80	CS-5436250
250 T	229	227	200	CT-5436250
300 S	286	277	80	CS-5436300
300 T	279	277	200	CT-5436300
400 S	386	277	80	CS-5436400
400 T	397	277	200	CT-5436400

Etiqueta cartulina
Protector

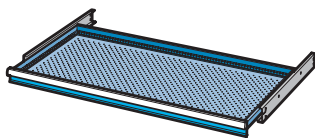
EC- 5436
PEC- 5436



Medidas útiles de cajón 918 x 612 mm = 64 x 36U (U= unidad de 17 mm). S = Cajón de extracción simple al 85-90%. T= Cajón de extracción total al 100%. Capacidad de carga repartida uniformemente

SISTEMA ESTANTERÍAS CON CAJONES

CAJONES 78 x 36 U



Alto frontal mm	Alto útil mm	Alto lateral mm	Carga Kg	Referencia
75 T	54	52	200	CT-7836075
100 T	79	77	200	CT-7836100
125 T	104	77	200	CT-7836125
150 T	129	127	200	CT-7836150
175 T	154	127	200	CT-7836175
200 T	179	177	200	CT-7836200
300 T	279	277	200	CT-7836300

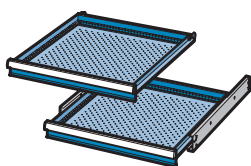


Etiqueta cartulina
Protector

EC- 7836
PEC- 7836

Medidas útiles de cajón 1326 x 612 mm = 78 x 36 U (U= unidad de 17 mm). T= Cajón de extracción total al 100%. Cap. de carga repartida uniformemente

CAJONES 36 x 27 U



Alto frontal mm	Alto útil mm	Carga Kg	Referencia
50 S	36	60	CS-3627050
75 S	61	80	CS-3627075
75 T	54	200	CT-3627075
100 S	86	100	CS-3627100
100 T	79	200	CT-3627100
125 S	111	100	CS-3627125
125 T	104	200	CT-3627125
150 S	136	100	CS-3627150
150 T	129	200	CT-3627150
175 S	161	100	CS-3627175
200 S	186	100	CS-3627200
200 T	179	200	CT-3627200
250 T	236	200	CT-3627250
300 S	286	100	CS-3627300
300 T	279	200	CT-3627300

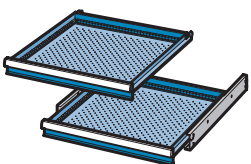


Etiqueta cartulina
Protector

EC- 3627
PEC- 3627

Medidas útiles de cajón 717 x 572 mm = 36 x 27 U (U= unidad de 17 mm). S= Cajón de extracción simple al 85-90%. T= Cajón de extracción total al 100%. Capacidad de carga repartida uniformemente

CAJONES 54 x 27 U



Alto frontal mm	Alto útil mm	Carga Kg	Referencia
50 S	36	60	CS-5427050
75 S	61	80	CS-5427075
75 T	54	200	CT-5427075
100 S	86	100	CS-5427100
100 T	79	200	CT-5427100
125 S	111	100	CS-5427125
125 T	104	200	CT-5427125
150 S	136	100	CS-5427150
150 T	129	200	CT-5427150
175 S	161	100	CS-5427175
175 T	154	200	CT-5427175
200 S	186	100	CS-5427200
200 T	179	200	CT-5427200
250 S	236	100	CS-5427250
250 T	229	200	CT-5427250
300 S	286	100	CS-5427300
300 T	279	200	CT-5427300



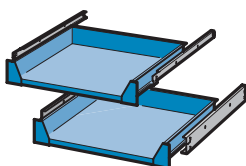
Etiqueta cartulina
Protector

EC- 5427
PEC- 5427

Medidas útiles de cajón 918 x 459 mm = 54 x 27 U (U= unidad de 17 mm). S= Cajón de extracción simple al 85-90%. T= Cajón de extracción total al 100%. Capacidad de carga repartida uniformemente

ESTANTES EXTRAÍBLES

En chapa de acero, pintura en polvo según carta de colores. Disponibles con extracción simple o total, pueden colocarse a cualquier altura.

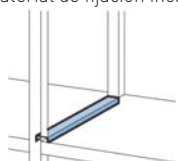


Ancho mm	Unidades	Ancho útil mm	Fondo útil mm	Alto mm	Carga Kg	Referencia
714	36	610	612	75	80	EES-3636
		610	612	75	200	EET-3636
714	36	610	459	75	80	EES-3627
		610	459	75	200	EET-3627
1020	54	916	612	75	80	EES-5436
		916	612	75	200	EET-5436
1020	54	916	459	75	80	EES-5427
		916	459	75	200	EET-5427
1428	78	1324	612	75	200	EET-7836

SISTEMA ESTANTERÍAS CON CAJONES

CUBREJUNTAS

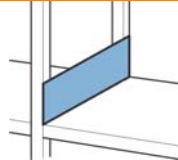
En chapa de acero, pintura en polvo según carta de colores. Sirven para cubrir el espacio entre estantes. **Cubrejuntas intermedio:** para espacios entre dos estantes a la misma altura. **Cubrejuntas final:** para espacios entre estante y panel final. **Cubrejuntas puntal:** para cubrir los bastidores en la parte superior. Material de fijación incluido.



	Fondo estantería mm	Ancho mm	Referencia
Intermedio	706	52	CJI-3652
	553	52	CJI-2752
Final	706	52	CJF-3652
	553	52	CJF-2752
Puntal	706	52	CJP-3652
	553	52	CJP-2752

PARED LATERAL

En chapa de acero, pintura en polvo según carta de colores. Sirven para cubrir el espacio en altura del bastidor entre módulos.



Fondo escalera mm	Altura mm	Alto libre entre estante mm	Referencia	Fondo escalera mm	Altura mm	Alto libre entre estante mm	Referencia
553	150	200	PL-27150	706	150	200	PL-27150
	200	250	PL-27200		200	250	PL-27200
	250	300	PL-27250		250	300	PL-27250

PUERTAS BATIENTES

En chapa de acero, pintura en polvo según carta de colores. Las puertas abisagradas se colocan entre 2 bastidores y estantes universales o con cierre. Equipadas con sistema de cierre cilíndrico. Las puertas se pueden colocar también delante de cajones o estantes extraíbles.

Ancho mm	Unidades	Altura (A) mm		Referencia	Ancho mm	Unidades	Altura (A) mm		Referencia	
		mm	mm				mm	mm		
A	714	36	875	775	PBS-360875	1428	78	875	775	PBS-780875
			950	850	PBS-360950			950	850	PBS-780950
			1000	900	PBS-361000			1000	900	PBS-781000
			1200	1100	PBS-361200			1200	1100	PBS-781200
			1450	1350	PBS-361450			1450	1350	PBS-781450
	1020	54	875	775	PBS-540875	875	775	PBS-540875		
			950	850	PBS-540950	950	850	PBS-540950		
			1000	900	PBS-541000	1000	900	PBS-541000		
			1200	1100	PBS-541200	1200	1100	PBS-541200		
			1450	1350	PBS-541450	1450	1350	PBS-541450		
A	714	36	875	775	PBI-360875	1428	78	875	775	PBI-780875
			950	850	PBI-360950			950	850	PBI-780950
			1000	900	PBI-361000			1000	900	PBI-781000
			1200	1100	PBI-361200			1200	1100	PBI-781200
			1450	1350	PBI-361450			1450	1350	PBI-781450
	1020	54	2000	2000	PBI-362000	2000	1900	PBI-782000		
			875	775	PBI-540875	875	775	PBI-540875		
			950	850	PBI-540950	950	850	PBI-540950		
			1000	900	PBI-541000	1000	900	PBI-541000		
			1200	1100	PBI-541200	1200	1100	PBI-541200		

PUERTAS CORREDERAS

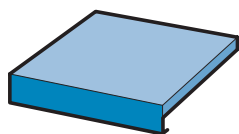
En chapa de acero, pintura en polvo según carta de colores. Las puertas con sistema de rodamiento de bolas se colocan entre 2 bastidores y estantes universales o con cierre. Equipadas con sistema de cierre cilíndrico. Las puertas se pueden colocar también delante de cajones o estantes extraíbles. Material de fijación incluido.

Ancho mm	Unidades	Altura (A) mm		Referencia	
		mm	mm		
A	714 + 714	36 + 36	875	775	PCS-360875
			950	850	PCS-360950
			1000	900	PCS-361000
			1250	1150	PCS-361250
			1450	1350	PCS-361450
	1020 + 1020	54 + 54	875	775	PCS-540875
			950	850	PCS-540950
			1000	900	PCS-541000
			1250	1150	PCS-541250
			1450	1350	PCS-541450
A	714 + 714	36 + 36	875	775	PCI-360875
			950	850	PCI-360950
			1000	900	PCI-361000
			1250	1150	PCI-361250
			1450	1350	PCI-361450
	1020 + 1020	54 + 54	2000	1900	PCI-362000
			875	775	PCI-540875
			950	850	PCI-540950
			1000	900	PCI-541000
			1250	1150	PCI-541250

SISTEMA ESTANTERÍAS CON CAJONES

ESTANTES CON CIERRE

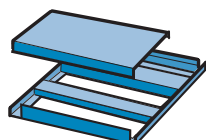
En chapa de acero, pintura en polvo según carta de colores. Equipamiento adicional para la instalación de sistema de cierre. Material de fijación incluido.



Ancho mm	Unidades	Fondo mm	Ancho útil mm	Fondo útil mm	Carga Kg	Referencia 50 mm	Referencia 100 mm
714	36	706	660	701	200	ECER-053636	ECER-103636
1020	54	706	966	701	200	ECER-055436	ECER-105436
1428	78	706	1374	701	200	ECER-057836	ECER-107836
1020	54	553	966	548	200	ECER-055427	ECER-105427
714	36	553	660	548	200	ECER-053627	ECER-103627

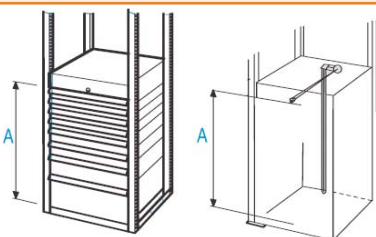
ESTANTE BASE CON CIERRE, 50 mm

En chapa de acero, pintura en polvo según carta de colores. Los estantes base se atornillan en la parte inferior del bastidor y se cubren con un cubre-estante liso. Están equipados con sistema de cierre. Material de fijación incluido.



Ancho útil mm	Unidades	Fondo mm	Ref. estante base	Referencia Cubre-estante
714	36	706	EBC-3636	CEBC-3636
1020	54	706	EBC-5436	CEBC-5436
1428	78	706	EBC-7836	CEBC-7836
1020	54	553	EBC-5427	CEBC-5427
714	36	553	EBC-3627	CEBC-3627

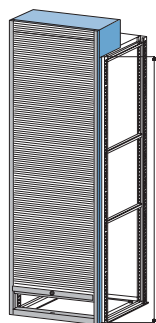
BLOQUEO INDIVIDUAL CAJONES



Cierre de seguridad central, con sistema de bloqueo antivuelco que no permite la apertura de ningún cajón cuando ya existe alguno abierto.

Alto útil (A) mm	Fondo estantería 706 mm	Fondo estantería 553 mm
900	CER-3609	CER-2709
1050	CER-3610	CER-2710
1225	CER-3612	CER-2712
1350	CER-3613	CER-2713
1525	CER-3615	CER-2715


PUERTAS DE PERSIANAS



La estructura superior donde se enrolla la persiana y las guías están fabricadas en chapa de acero. Se colocan en el estante superior y en los bastidores. Equipada con sistema de cierre cilíndrico. Material de fijación incluido.

Ancho mm	Unidades	Alto (A) mm	Alto útil (A) mm	Fondo estantería 553 mm/27U	Fondo estantería 706 mm/36U
714	36	2000	1900	PP-542720	PP-363620
		2200	2050		PP-363622
		2500	2350		PP-363625
1020	54	2000	1900	PP-542720	PP-543620
		2200	2050		PP-543622
		2500	2350		PP-543625

PANEL FINAL PARA PUERTAS DE PERSIANAS



En chapa de acero, pintura en polvo según carta de colores. Los paneles se atornillan a los bastidores. Material de fijación incluido. Persiana en plástico gris.

Fondo estantería mm	Unidades	Altura bastidor mm	Altura total mm	Fondo mm	Ancho mm	Referencia panel derecho	Referencia panel izquierdo
706	36	2000	2250	730	30	PFD-3620	PFI-3620
		2200	2450	730	30	PFD-3622	PFI-3622
		2500	2750	730	30	PFD-3625	PFI-3625
553	27	2000	2250	577	30	PFD-2720	PFI-2720
		2200	2450	577	30	PFD-2722	PFI-2722
		2500	2750	577	30	PFD-2725	PFI-2725