

SUELO PLÁSTICO

Suelo plástico Suplastic



inalterable entre
-40...C y +80...C

SUPLASTIC

SPR-4415

Medidas: Alto x Ancho x Fondo

Exteriores: 15 x 400 x 400 mm

Peso: 0,35 Kg

Punto de apoyo por loseta: 441


Orificios de desagüe: de \varnothing 9 mm

Losetas por metro cuadrado: 6,25 unidades

Carga repartida por m²: 15.000 Kg


Fabricado en polietileno

Colores: antracita, azul, blanco, gris, teja, verde claro y verde oscuro




RSP-800

Rampa en acero inoxidable para 2 losetas SPR-4415



RSP-1200

Rampa en acero inoxidable para 3 losetas SPR-4415




Suelo apto para piscinas, cocinas, campings, gimnasios y saunas, terrazas, industrias, zonas de trabajo, etc...



SUELO PLÁSTICO

Suelos plásticos



ERGOPLUS



Tiras plásticas superiores: 5 x 21 mm **Ancho ranura entre tiras superiores:** 8,5 mm
Tiras plásticas inferiores: 7 x 8,6 mm **Distancia entre tiras inferiores:** 40 mm
Altura total: 11 mm **Fabricado en PVC elástico**

Longitud máxima del rollo 30 m., indique siempre longitud deseada. El rollo en color negro se suministra con 2 tiras adicionales en color rojo.

Medidas: Ancho x Fondo
Exteriores: 600 x 1000 mm

Medidas: Ancho x Fondo
Exteriores: 800 x 1000 mm

78021

78081

78851

78022

78082

78852

Color: Azul

Color: Rojo

Color: Negro

Color: Azul

Color: Rojo

Color: Negro

Medidas: Ancho x Fondo
Exteriores: 1000 x 1000 mm

Medidas: Ancho x Fondo
Exteriores: 1200 x 1000 mm

78023

78083

78853


78854

Color: Azul

Color: Rojo


Color: Negro

Color: Negro




SPR-6630

Medidas: Alto x Ancho x Fondo
Exteriores: 30 x 600 x 600 mm
Carga repartida por m2: 20.000 Kg
Orificios de desagüe: de 55 x 20 mm
Peso: 1,75 Kg
Losetas por m2: 3,66 unidades
 Fabricado en polietileno
Color: gris




SPR-5525

Medidas: Alto x Ancho x Fondo
Exteriores: 25 x 500 x 500 mm
Carga repartida por m2: 20.000 Kg
Orificios de desagüe: de 20 x 20 mm
Peso: 0,84 Kg
Losetas por m2: 4 unidades
 Fabricado en polietileno
Color: gris y blanco




SPR-5555

Medidas: Alto x Ancho x Fondo
Exteriores: 55 x 500 x 500 mm
Carga repartida por m2: 50.000 Kg
Orificios de desagüe: de 20 x 20 mm
Peso: 1,95 Kg
Losetas por m2: 4 unidades
 Fabricado en polietileno
Color: gris y blanco



SPL-5525

Medidas: Alto x Ancho x Fondo
Exteriores: 25 x 500 x 500 mm
Carga repartida por m2: 20.000 Kg
Peso: 1,22 Kg
Losetas por m2: 4 unidades
 Fabricado en polietileno
Color: gris y blanco



SPL-5555

Medidas: Alto x Ancho x Fondo
Exteriores: 55 x 500 x 500 mm
Carga repartida por m2: 50.000 Kg
Peso: 2,30 Kg
Losetas por m2: 4 unidades
 Fabricado en polietileno
Color: gris y blanco

